



LAND ROVER BENUTZER- HANDBUCH FÜR AMAZON ALEXA

Mit Alexa¹ können Sie Ihre Navigation und Musik, auch Spotify², natürlich und intuitiv mit Ihrer Stimme steuern. Die Funktion ist in unser Infotainment-System Pivi Pro integriert. Damit ist es schnell und leicht zugänglich und einfach zu bedienen.

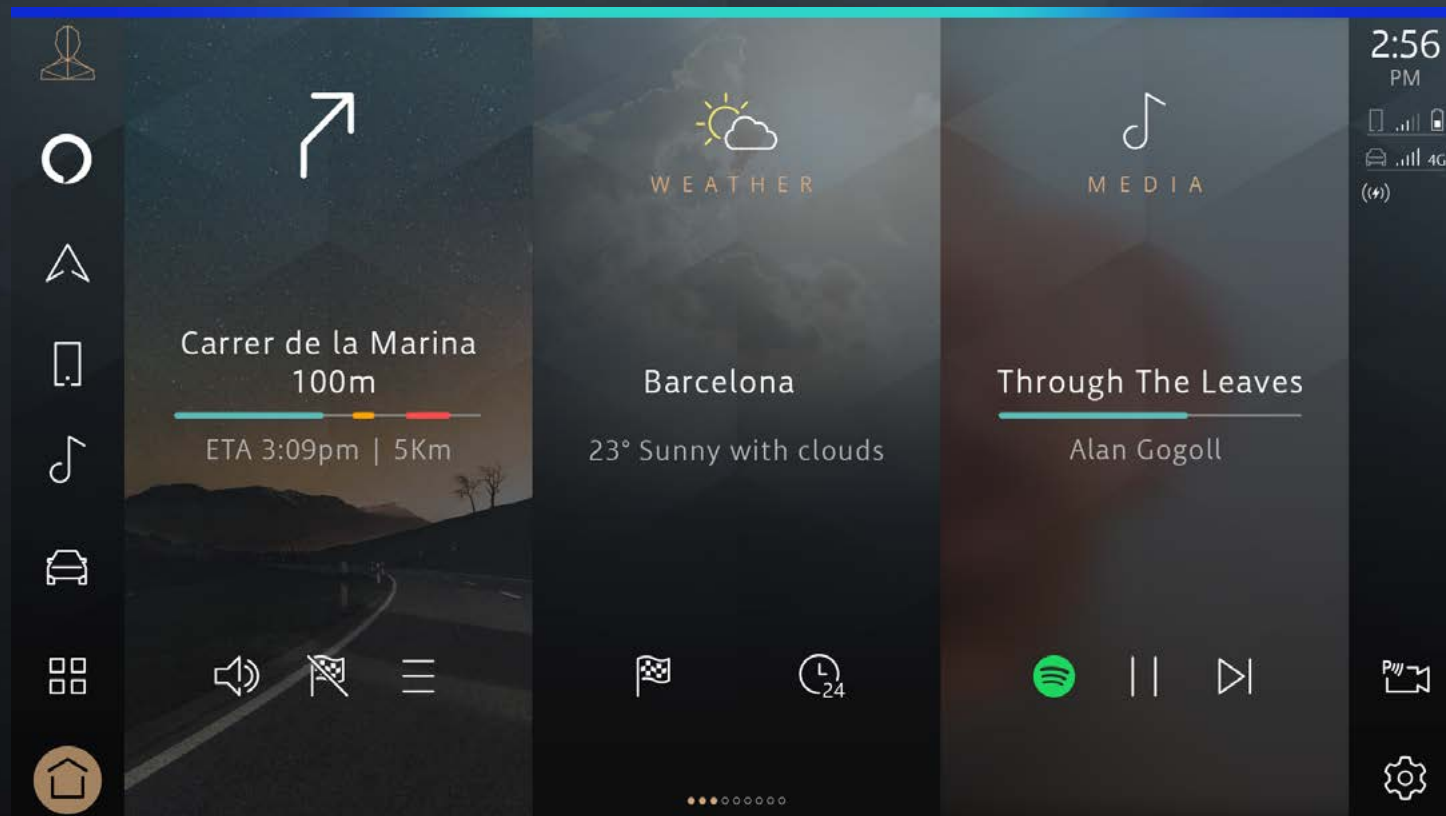
Sie können auch Anrufe tätigen, Hörbücher hören, Nachrichten hören, sehen, wie das Wetter wird und sogar kompatible Smart-Home-Funktionen³ wie Heizung und Beleuchtung von Ihrem Land Rover aus steuern.

Alexa ist im Abonnement des Online-Pakets⁴ enthalten und sorgt dafür, dass Sie stets in Verbindung bleiben, produktiv sein können und unterhalten werden. Alexa ist derzeit in Großbritannien, den USA, Kanada, Australien, Deutschland, Österreich, Frankreich, Spanien und Italien verfügbar.

Wenn Sie in Großbritannien oder den USA leben, können Sie Ihr Fahrzeug auch über Land Rover Remote Skill auf einem Alexa-fähigen Gerät oder in der Alexa-App⁵ von überall aus steuern und mit ihm interagieren.

Folgen Sie diesem Benutzerhandbuch Schritt für Schritt, um noch heute mit Alexa zu starten.

amazon alexa





LAND ROVER BENUTZER- HANDBUCH FÜR AMAZON ALEXA

INHALT

Sie benötigen:

- ein InControl Konto mit Pivi Pro
- ein aktuelles Online-Paket-Abonnement für Ihr Fahrzeug
- ein Amazon-Konto
- ein Smartphone mit Internetverbindung



LAND ROVER BENUTZER- HANDBUCH FÜR AMAZON ALEXA

ALEXA UND LAND ROVER REMOTE SKILL

Es gibt zwei Möglichkeiten, Alexa mit Ihrem Fahrzeug optimal zu nutzen.

1. Alexa ist in Ihr Fahrzeug integriert und ist als Teil Ihres Abonnements des Online-Pakets verfügbar.
2. Mit dem Land Rover Remote Skill für Alexa⁵ können Sie von überall aus nach Ihrem Fahrzeug sehen. Dies ist nur für Kunden in Großbritannien und den USA verfügbar. Land Rover Remote Skill ist eine sprachgesteuerte Alexa-Funktion, die das Leben einfacher macht. Die Funktion ist aktiviert und kann über die herunterladbare Alexa-App aufgerufen werden.



ALEXA

Während Sie sich in Ihrem Fahrzeug befinden, bitten Sie Alexa, Musik abzuspielen, Anrufe zu tätigen, Hörbücher wiederzugeben, Nachrichten zu senden, das Wetter zu prüfen, Smart-Home-Geräte zu steuern, Wegbeschreibungen abzurufen, das nächstgelegene Café zu finden und vieles mehr. Das alles können Sie tun und die Hände am Steuer und den Blick auf die Straße gerichtet lassen.



LAND ROVER REMOTE SKILL

Mit Land Rover Remote Skill auf einem Alexa-fähigen Gerät oder in der Alexa-App können Sie Ihr Fahrzeug aus der Ferne steuern, egal wo Sie verbunden sind. Fragen Sie einfach Alexa, und Sie können Ihre Türen verriegeln/entriegeln oder Ihre Reichweite überprüfen.



LAND ROVER BENUTZER- HANDBUCH FÜR AMAZON ALEXA

BEVOR SIE BEGINNEN EINRICHTUNG IHRES FAHRZEUGS PRÜFEN

Um Alexa in Ihrem Fahrzeug verwenden zu können, benötigen Sie das Pivi Pro Infotainment-System mit der Softwareversion OS 3.0 oder höher. Sie müssen bei Ihrem InControl⁶ Konto angemeldet sein und dort ein aktives Abonnement des Online-Pakets haben. Zuletzt benötigen Sie Ihre Amazon-Kontodaten, um die Services zu verbinden.



Stellen Sie Folgende Punkte sicher:

1. Sie haben ein InControl Konto.
2. Sie haben das Pivi Pro Infotainment-System in Ihrem Fahrzeug.
3. Sie haben ein Profil im Pivi Pro Infotainment-System erstellt und Ihr InControl Konto mit Ihrem Fahrzeug verknüpft.
4. Sie sind beim InControl Konto Ihres Fahrzeugs angemeldet.
5. Auf Ihrem Pivi Pro-System ist die Softwareversion OS 3.0 oder höher installiert.
6. Sie haben ein Amazon-Konto.
7. Sie haben ein Smartphone mit Internetverbindung, um Ihr Amazon-Konto mit Ihrem InControl-Konto zu verknüpfen.

Die meisten Halter werden feststellen, dass soweit bereits alles eingerichtet ist, um Alexa zu aktivieren. Dennoch empfiehlt es sich, anhand dieser Liste zu überprüfen, ob Sie alles haben, was Sie benötigen, um die Aktivierung von Alexa zu starten.

Sobald alle oben genannten Punkte abgehakt sind, wird ein Pop-up-Fenster auf Ihrem Bildschirm angezeigt, das Sie darüber informiert, dass Alexa jetzt verfügbar ist.



LAND ROVER BENUTZER- HANDBUCH FÜR AMAZON ALEXA

EINRICHTUNG IHRES FAHRZEUGS PRÜFEN (FORTSETZUNG) HILFE BEI DER EINRICHTUNG DES FAHRZEUGS FÜR ALEXA

Sie sind nicht bei Land Rover InControl angemeldet?



> So [melden Sie sich bei Land Rover InControl an](#).

Sie müssen überprüfen, ob Sie Pivi Pro haben?



Überprüfen Sie den Infotainment-Startbildschirm oder den App-Launcher Ihres Fahrzeugs. Wenn Sie eine Navigationsfunktion haben, dann haben Sie Pivi Pro.

Sie müssen das Pivi Pro Infotainment-System einrichten?



Folgen Sie dem Startassistenten, um das Pivi Pro Infotainment-System einfach zu konfigurieren und einzurichten. Dazu gehört auch das Erstellen eines Profils, das mit Ihrem InControl Konto verknüpft ist. Dies ermöglicht die Nutzung zahlreicher weiterer verbundener Dienste und Anwendungen.

Sie müssen prüfen, ob auf Ihrem Pivi Pro-System die Softwareversion OS 3.0 oder höher installiert ist?



Um zu prüfen, welche Softwareversion Sie haben, wählen Sie auf der Startseite von Pivi Pro „Einstellungen“, dann „Alle“, und scrollen Sie nach unten zu „Software-Aktualisierungen“. Dort wird Ihre aktuelle Softwareversion angezeigt.



LAND ROVER BENUTZER- HANDBUCH FÜR AMAZON ALEXA

EINRICHTUNG IHRES FAHRZEUGS PRÜFEN (FORTSETZUNG) HILFE BEI DER EINRICHTUNG DES FAHRZEUGS FÜR ALEXA

Sie haben nicht die Softwareversion OS 3.0?



Wenn Sie noch nicht die Softwareversion OS 3.0 haben – keine Sorge. Unsere Software-Aktualisierungen werden immer stufenweise und geregelt eingeführt. Sie erhalten die Aktualisierung in Kürze. Bei Problemen wenden Sie sich bitte an Ihren Partner vor Ort.

Sie müssen überprüfen, ob Sie ein aktives Abonnement für das Online-Paket für Ihr Fahrzeug haben?



Das Abonnement für ein Online-Paket können Sie in Ihrer Remote-App überprüfen. Wählen Sie die Schaltfläche „Mehr“ aus und wählen Sie dann „Abonnements“. Das Online-Paket enthält ein aktives Abonnement, wenn kein Datum angezeigt wird oder wenn ein Datum angezeigt wird, das noch nicht in der Vergangenheit liegt.

Sie müssen prüfen, ob mobile Daten aktiviert sind?



Mobile Daten werden als Teil Ihres Abonnements für das Online-Paket aktiviert.

Sie können prüfen, ob mobile Daten aktiviert sind. Gehen Sie in Pivi Pro zu „Einstellungen“, dann zu „Alle Einstellungen“ und dann zu „Konnektivität“. Prüfen Sie, ob mobile Daten aktiviert („Ein“) sind und ob Sie den Nutzungsbedingungen zugestimmt haben.

Sie haben kein Amazon-Konto?



> [Hier können Sie ein Konto einrichten.](#)

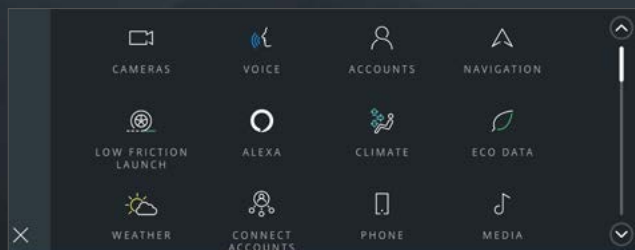


LAND ROVER BENUTZER- HANDBUCH FÜR AMAZON ALEXA

ALEXA AKTIVIEREN UND VERBINDEN


Wenn auf Ihrem **Pivi Pro-System** die **Softwareversion OS 3.0 oder höher installiert** ist und Sie über ein **aktives Online-Paket-Abonnement** bei Ihrem **InControl Konto** angemeldet sind (siehe vorherige Seite), ist die Aktivierung von Alexa genauso einfach wie die Einrichtung jeder anderen App in Ihrem Fahrzeug.

1. ÖFFNEN SIE DIE APP-SCHUBLADE IN PIVI.

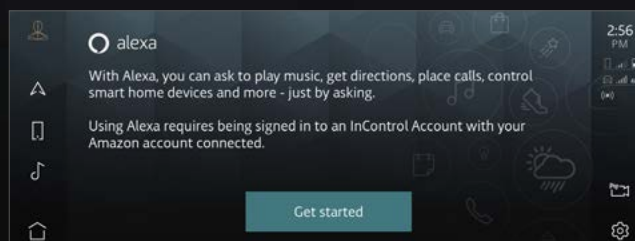


Öffnen Sie den App Launcher.

2. WÄHLEN SIE „ALEXA“ AUS.



3. WÄHLEN SIE „ANFANGEN“ AUS.

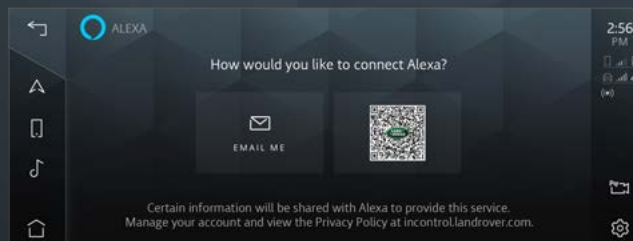




LAND ROVER BENUTZER- HANDBUCH FÜR AMAZON ALEXA

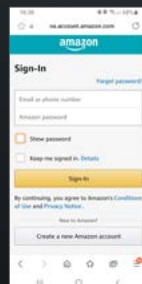
ALEXA AKTIVIEREN UND VERBINDEN

4. SCANNEN SIE DEN QR-CODE.



Wenn Sie den QR-Code scannen, wird auf Ihrem Smartphone ein Link zur Amazon-Anmeldeseite angezeigt. Sie können auf den QR-Code drücken, um ihn größer darzustellen und so einfacher zu scannen.

5. MELDEN SIE SICH AUF IHREM TELEFON BEI IHREM AMAZON-KONTO AN.



Melden Sie sich mit Ihren Amazon-Kontoanmeldedaten an und schließen Sie die Kontoverknüpfung ab.

Wenn Sie die zwei-Faktor-Authentifizierung eingerichtet haben, sendet Amazon Ihnen per E-Mail oder SMS ein Einmalkennwort (OTP). Dies müssen Sie eingeben, bevor Sie die Verknüpfung abschließen können.

6. FOLGEN SIE DEN ANWEISUNGEN AUF DEM TOUCHSCREEN IM FAHRZEUG.



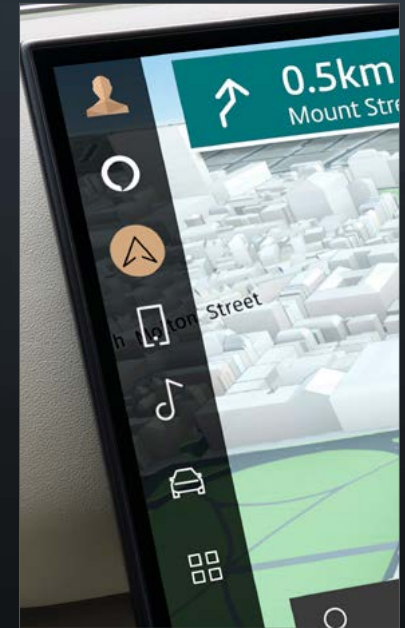
Die App führt Sie durch die Einführung und zeigt Ihnen Beispiele dafür, was sie kann.



LAND ROVER BENUTZER- HANDBUCH FÜR AMAZON ALEXA

ALEXA IST JETZT BEREIT

Sobald Sie diese Schritte abgeschlossen haben, wird das Alexa-Symbol „Tap to Talk“ in der Seitenleiste angezeigt. Sie können Alexa über Ihre Stimme, über die anpassbare Lenkradtaste (sobald Alexa als „Favorit“ festgelegt wurde) oder über den Alexa-Softkey „Tap to Talk“ (Zum Sprechen tippen) auf Ihrem Touchscreen aktivieren.





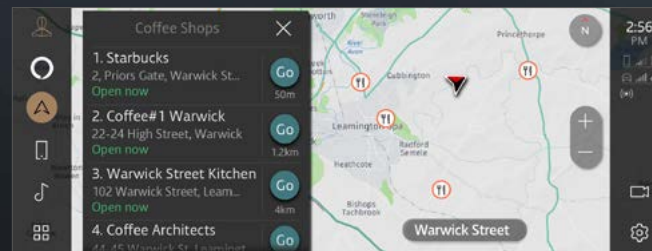
LAND ROVER BENUTZER- HANDBUCH FÜR AMAZON ALEXA

ALEXA OPTIMAL NUTZEN

Wenn Sie Alexa aktivieren und Ihr InControl Konto verbinden, können Sie Alexa bitten, Musik abzuspielen, Nachrichten zu finden, das Wetter zu prüfen, Smart-Home-Geräte zu steuern und vieles mehr.

Alexa macht Ihre Leben einfacher und belebt es mit reichlich Unterhaltung - und Ihre Hände bleiben immer am Lenkrad und Ihre Augen auf der Straße.

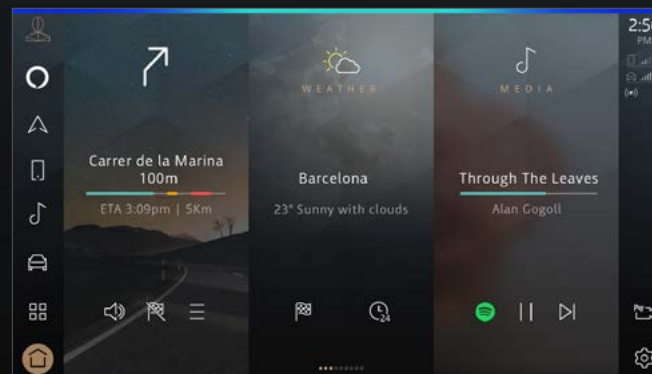
NAVIGATION



Integration mit der Fahrzeugnavigation

„Alexa, zeige mir Cafés in der Nähe.“

MEDIEN



Musikstreaming und Podcasts

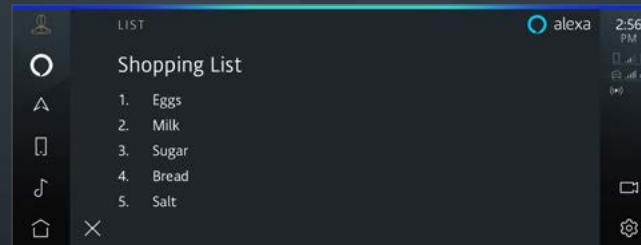
„Alexa, spiele meine Modern-Jazz-Playliste.“



LAND ROVER BENUTZER- HANDBUCH FÜR AMAZON ALEXA

ALEXA OPTIMAL NUTZEN

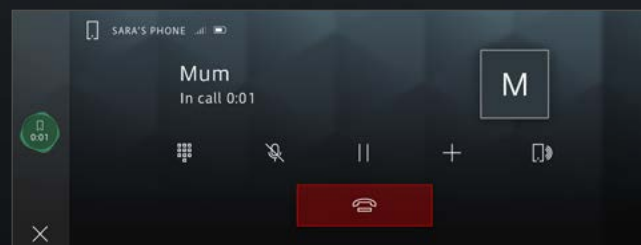
PRODUKTIVITÄT



Erstellen Sie Einkaufslisten, hören Sie sich die neuesten Sportergebnisse und Nachrichten an, prüfen Sie das Wetter, steuern Sie Smart-Home-Einstellungen, und stellen Sie Alexa Fragen.

„Alexa, füge Äpfel zu meiner Einkaufsliste hinzu.“

KOMMUNIKATION



Bitten Sie Alexa, Anrufe zu tätigen.

„Alexa, ruf Mama an.“

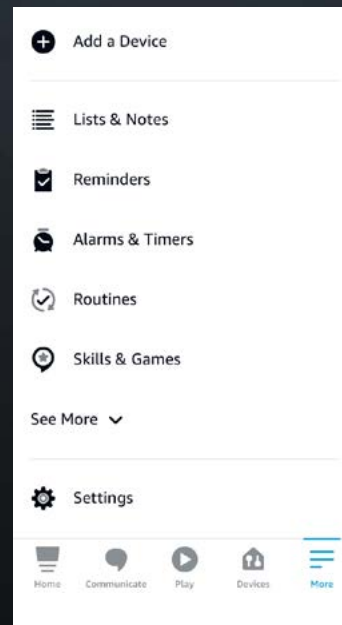


LAND ROVER BENUTZER- HANDBUCH FÜR AMAZON ALEXA

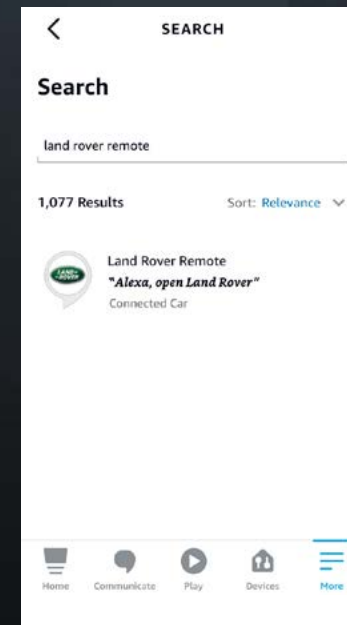
LAND ROVER REMOTE SKILL FÜR ALEXA

Skills sind wie Apps für Alexa. Egal, wo Sie verbunden sind, Sie können mit Land Rover Remote Skill* auf einem Alexa-fähigen Gerät oder in der Alexa-App Ihr Fahrzeug aus der Ferne steuern. Fragen Sie einfach Alexa, und Sie können Ihre Türen verriegeln/entriegeln oder Ihre Reichweite überprüfen.

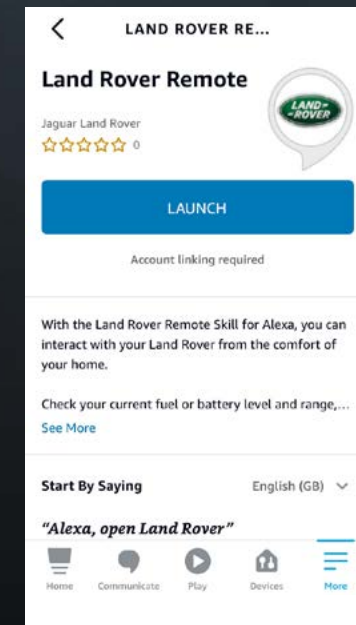
Laden Sie die Amazon Alexa-App über Ihren üblichen App Store herunter und folgen Sie dann diesen Anweisungen, um den Land Rover Remote Skill für Alexa einzurichten.



Wählen Sie in der Amazon Alexa-App unten rechts „Mehr“ und dann „Skills und Spiele“ aus.



Wählen Sie in der Ecke oben rechts die Lupe aus, und suchen Sie nach Land Rover Remote.



Nachdem Sie den Skill ausgewählt haben, tippen Sie auf „Starten“.

*Nur USA und Großbritannien



LAND ROVER BENUTZER- HANDBUCH FÜR AMAZON ALEXA

LAND ROVER REMOTE SKILL FÜR ALEXA

Skills sind wie Apps für Alexa. Egal, wo Sie verbunden sind, Sie können mit Land Rover Remote Skill auf einem Alexa-fähigen Gerät oder in der Alexa-App Ihr Fahrzeug aus der Ferne steuern. Fragen Sie einfach Alexa, und Sie können Ihre Türen verriegeln/entriegeln oder Ihre Reichweite überprüfen.

Laden Sie die Amazon Alexa-App über Ihren üblichen App Store herunter und folgen Sie dann diesen Anweisungen, um den Land Rover Remote Skill für Alexa einzurichten.

LAND ROVER INCONTROL

HELP & SUPPORT

Your email address

Login name

Password

Forgotten your password?

SIGN IN CANCEL

COOKIES & PRIVACY POLICY

Melden Sie sich mit Ihren InControl Kontodaten an.

ACCOUNT LINKING

Your Land Rover Remote account has been successfully linked.

What to do next:
Try saying
"Alexa, open Land Rover"

Close this window to return to the skill page.

CLOSE

Das InControl Konto wurde erfolgreich mit der Land Rover Remote Skill verknüpft.



LAND ROVER BENUTZER- HANDBUCH FÜR AMAZON ALEXA

DER LAND ROVER REMOTE SKILL FÜR ALEXA IST JETZT AKTIV

(NUR FÜR KUNDEN IN GROSSBRITANNIEN UND DEN USA)

Jetzt können Sie Ihren Land Rover über Ihr aktiviertes Alexa-Gerät oder die Alexa-App aus der Ferne steuern oder nach Ihrem Fahrzeug sehen.



„Alexa, bitte Land Rover, meine Reichweite zu prüfen“

„Alexa, frage Land Rover, ob meine Türen verriegelt sind.“

„Alexa, bitte Land Rover, die Klimaregelung zu starten.“

„Alexa, bitte Land Rover, mein Fahrzeug zu verriegeln.“



LAND ROVER BENUTZER- HANDBUCH FÜR AMAZON ALEXA

WICHTIGE INFORMATIONEN

Alexa ist nicht zur Steuerung aller fahrzeugeigenen Funktionen konfiguriert. Sie können den Land Rover Sprachassistenten in Ihrem Fahrzeug verwenden, um beispielsweise die Temperatur zu regeln oder lokale Medien (z. B. DAB-/UKW-Radio, USB usw.) zu bedienen.

Alexa benötigt eine gute Netzwerkkonnektivität, um zu funktionieren. Wenn keine Verbindung besteht, zeigt Alexa eine rote Leuchtleiste am oberen Rand des Pivi Pro-Bildschirms an, wenn Sie mit ihr sprechen. Wenn eine (auch unbeständige) Verbindung besteht, zeigt Alexa eine blaue Leuchtleiste am oberen Rand des Pivi Pro-Bildschirms an, wenn Sie mit ihr sprechen.



Alexa ist nicht in Apple CarPlay^{®7} Wireless integriert. Es ist auch nicht in Android Auto^{™8} integriert.

Wenn Sie eines dieser Systeme verwenden, kann Alexa keine Anrufe tätigen, wenn Sie sie darum bitten.

Wenn Sie Alexa verwenden möchten, um Anrufe zu tätigen, trennen Sie die Verbindung zu Apple CarPlay^{®7}. Das gleiche gilt für Android Auto^{™8}.

Alternativ können Sie Siri oder Google Assistant verwenden, um einen Anruf zu tätigen. Drücken Sie dazu lange auf die Spracherkennungstaste am Lenkrad.



LAND ROVER BENUTZER- HANDBUCH FÜR AMAZON ALEXA

WICHTIGE INFORMATIONEN

Beim Streamen von Medien wie Musik oder Hörbüchern reicht die Netzabdeckung manchmal nicht aus, um das Streaming fortzusetzen. Alexa wird versuchen, die Verbindung wiederherzustellen. Gelegentlich ist es jedoch nicht möglich, eine erneute Verbindung herzustellen. Bitten Sie Alexa, Ihre Medien abzuspielen, wenn Sie in einen besseren Signalbereich zurückgekehrt sind.

Sie können das Aktivierungswort für Alexa deaktivieren, siehe unten. Das würde bedeuten, dass Sie Alexa über die Favoritentaste am Lenkrad oder über das Alexa-Symbol in der Seitenleiste auf dem Pivi Pro Touchscreen aktivieren müssen.



Um Alexa zur Favoritentaste auf dem Lenkrad hinzuzufügen, gehen Sie zu „Einstellungen“, dann zu „Apps“ und dann zu „Favoriten“.

Um die Alexa „Freisprechfunktion“ in Pivi Pro auszuschalten, wählen Sie „Einstellungen“, „Alle“, „Apps“, „Alexa“, und wechseln Sie zu „aus“.

¹ Die Fahrzeugsysteme sollten nur dann vom Fahrer genutzt werden, wenn sie die Sicherheit im Straßenverkehr nicht beeinträchtigen. Der Fahrer muss jederzeit die vollständige Kontrolle über das Fahrzeug behalten. Amazon Alexa ist nur in bestimmten Märkten verfügbar. Amazon, Alexa, Amazon Music, Audible und alle zugehörigen Marken sind Warenzeichen von Amazon.com, Inc. oder dessen Tochtergesellschaften. Bestimmte Funktionen von Alexa sind von der Smart-Home-Technologie abhängig.

² Amazon aktualisiert immer die Anzahl der unterstützten Streaminganbieter für Medien. Die folgenden Anbieter wurden für die Verwendung zertifiziert: Spotify, Tunes, Deezer, Amazon Music, Audible, Kindle, iHeartRadio und Pandora.

³ Zusätzliche Produkte und Einrichtung für die Smart-Home-Funktionalität erforderlich.

⁴ 12-monatiges Abonnement für das Online-Paket erforderlich. Nur in verbundenen Märkten erhältlich. Online-Paket für Ausstattungspakete S und höher.

⁵ Der Remote Skill für Alexa ist nur in Großbritannien und den USA verfügbar.

⁶ InControl ist abhängig von der Marktverfügbarkeit von Drittanbieter-Plattformen und Mobilfunksignal.

⁷ Apple CarPlay ist eine Marke von Apple Inc.

⁸ Android ist eine Marke von Google LLC.